

Auftraggeber	Warenempfänger	Verleger	Objekt / Baustelle
Nr. <input style="width: 90%;" type="text"/>	<input style="width: 90%;" type="text"/>	<input style="width: 90%;" type="text"/>	<input style="width: 90%;" type="text"/>
Name <input style="width: 90%;" type="text"/>	<input style="width: 90%;" type="text"/>	<input style="width: 90%;" type="text"/>	<input style="width: 90%;" type="text"/>
Strasse <input style="width: 90%;" type="text"/>	<input style="width: 90%;" type="text"/>	<input style="width: 90%;" type="text"/>	<input style="width: 90%;" type="text"/>
PLZ/Ort <input style="width: 90%;" type="text"/>	<input style="width: 90%;" type="text"/>	<input style="width: 90%;" type="text"/>	<input style="width: 90%;" type="text"/>
Tel. <input style="width: 90%;" type="text"/>	<input style="width: 90%;" type="text"/>	<input style="width: 90%;" type="text"/>	<input style="width: 90%;" type="text"/>
Fax. <input style="width: 90%;" type="text"/>	<input style="width: 90%;" type="text"/>	<input style="width: 90%;" type="text"/>	<input style="width: 90%;" type="text"/>
E-Mail <input style="width: 90%;" type="text"/>	<input style="width: 90%;" type="text"/>	<input style="width: 90%;" type="text"/>	<input style="width: 90%;" type="text"/>
Bestell-Nr. <input style="width: 90%;" type="text"/>	<input type="checkbox"/> Swiss-Express <input type="checkbox"/> A-Post <input type="checkbox"/> B-Post <input type="checkbox"/> Abgeholt <input type="checkbox"/> Auto-zugestellt <input type="checkbox"/> SBB		<input type="checkbox"/> Erstlieferung <input type="checkbox"/> Nachlieferung <input type="checkbox"/> Anbau
Wunschtermin <input style="width: 90%;" type="text"/>	Versandinstruktionen: <input style="width: 150px;" type="text"/> <input type="checkbox"/> Stapler vorhanden <input type="checkbox"/> LKW mit Kran <input type="checkbox"/> Zufahrt OK <input type="checkbox"/> Solo (ohne Anhänger)		Formular senden hier drücken

Natura		Natura		Terra R-Color*	
Anthracite	6650	Jade	5020	Amber	751 R
Anthracite	6512	Azurite	4020	Amber	752 R
Anthracite	6515			Amber	753 R
Crystal	6326			Amber	754 R
Anthracite	6660	Reflex		Amber	755 R
Coral	1020	Black Opal	9416	Amber	756 R
Coral	1030	Pearl Copper	9414		
Amber	2020	Silver	9409		
Amber	2030				
Crystal	6320				

*Lieferfrist auf Anfrage

Bemerkungen

Programm

	Originalformat	-mm	-kg/m ²	Max. Nutzformat	Artikel-Nr.	Stück
	3070×1270 mm	8	15,7	3050×1250 mm		
	2530×1270 mm	8	15,7	2510×1250 mm		





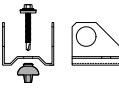

Auftraggeber		Warenempfänger		Verleger		Objekt / Baustelle	
Nr.	<input type="text"/>	<input type="text"/>	<input type="text"/>	<input type="text"/>	<input type="text"/>	<input type="text"/>	<input type="text"/>
Name	<input type="text"/>	<input type="text"/>	<input type="text"/>	<input type="text"/>	<input type="text"/>	<input type="text"/>	<input type="text"/>
Strasse	<input type="text"/>	<input type="text"/>	<input type="text"/>	<input type="text"/>	<input type="text"/>	<input type="text"/>	<input type="text"/>
PLZ/Ort	<input type="text"/>	<input type="text"/>	<input type="text"/>	<input type="text"/>	<input type="text"/>	<input type="text"/>	<input type="text"/>
Tel.	<input type="text"/>	<input type="text"/>	<input type="text"/>	<input type="text"/>	<input type="text"/>	<input type="text"/>	<input type="text"/>
Fax.	<input type="text"/>	<input type="text"/>	<input type="text"/>	<input type="text"/>	<input type="text"/>	<input type="text"/>	<input type="text"/>
E-Mail	<input type="text"/>	<input type="text"/>	<input type="text"/>	<input type="text"/>	<input type="text"/>	<input type="text"/>	<input type="text"/>
Bestell-Nr.	<input type="text"/>	<input type="checkbox"/> Swiss-Express	<input type="checkbox"/> A-Post	<input type="checkbox"/> B-Post	<input type="checkbox"/> Abgeholt	<input type="checkbox"/> Auto-zugestellt	<input type="checkbox"/> SBB
		<input type="checkbox"/> Erstlieferung	<input type="checkbox"/> Nachlieferung	<input type="checkbox"/> Anbau			
Wunschtermin	<input type="text"/>	Versandinstruktionen: <input type="text"/>				<input type="checkbox"/> Stapler vorhanden <input type="checkbox"/> LKW mit Kran <input type="checkbox"/> Zufahrt OK <input type="checkbox"/> Solo (ohne Anhänger)	
		Tel.-Nr + Name <input type="text"/>				<input type="button" value="Formular senden hier drücken"/>	

Natura		Natura		Terra R-Color*	
Anthracite	6650	Jade	5020	Amber	751 R
Anthracite	6512	Azurite	4020	Amber	752 R
Anthracite	6515			Amber	753 R
Crystal	6326			Amber	754 R
Anthracite	6660	Reflex		Amber	755 R
Coral	1020	Black Opal	9416	Amber	756 R
Coral	1030	Pearl Copper	9414		
Amber	2020	Silver	9409		
Amber	2030				
Crystal	6320				

Bemerkungen

Befestigungsmaterial, Zubehör, Werkzeug

Bestellformular – Integral Crea

		Einheit	Artikel-Nr.	Stück
	Blindnieten			
	Stahl A2, mit Dichtscheibe S19, blank, SSC-D	4,8x22 mm	100	802 9508
	Stahl A2, mit Dichtscheibe S19, farbig, SSC-D*	4,8x22 mm	100	
	Festpunkthülse			
	Stahl A2	4,9x6 mm	200	803 2949
	Dichtungsband			
	Schaumstoff EPDM, schwarz, selbstklebend	15x3 mm Rolle 10 m	1	803 1220
	Befestiger			
	Selbstbohrschraube für Unterkonstruktion, verz., SW-T-A14			
	Unterkonstruktion	4,8x51 mm	250	803 1219
	Schneefang			
	Rrohrhalter für Schneefanganlagen aus Gasrohr 1/2", feuerverzinkt, inkl. Schraube SX3-S19 6x48 mm A4 (blank) und BAZ 18-Dichtelement (schwarz)	blank	25	808 9566
	Rrohrhalter für Schneefanganlagen aus Gasrohr 1/2", feuerverzinkt, inkl. Schraube SX3-S19 6x48 mm A4 (blank) und BAZ 18-Dichtelement (schwarz)	Anthracite	25	
	Schneefangrohre, mit Gewinde und Muffen 1/2", blank	Länge 6000 mm	m	803 9077
	Schneefangrohre, mit Gewinde und Muffen 1/2", Anthracite	Länge 6000 mm	m	804 7387

*auf Anfrage

	Auftraggeber	Warenempfänger	Verleger	Objekt / Baustelle
Nr.	<input type="text"/>	<input type="text"/>	<input type="text"/>	<input type="text"/>
Name	<input type="text"/>	<input type="text"/>	<input type="text"/>	<input type="text"/>
Strasse	<input type="text"/>	<input type="text"/>	<input type="text"/>	<input type="text"/>
PLZ Ort	<input type="text"/>	<input type="text"/>	<input type="text"/>	<input type="text"/>
Tel.	<input type="text"/>	<input type="text"/>	<input type="text"/>	<input type="text"/>
Fax.	<input type="text"/>	<input type="text"/>	<input type="text"/>	<input type="text"/>
E-Mail	<input type="text"/>	<input type="text"/>	<input type="text"/>	<input type="text"/>
Bestell-Nr.	<input type="text"/>	<input type="checkbox"/> Swiss-Express <input type="checkbox"/> A-Post <input type="checkbox"/> B-Post <input type="checkbox"/> Abgeholt <input type="checkbox"/> Auto-zugestellt <input type="checkbox"/> SBB	<input type="checkbox"/> Erstlieferung <input type="checkbox"/> Nachlieferung <input type="checkbox"/> Anbau	
Wunschtermin	<input type="text"/>	Versandinstruktionen: <input type="text"/> <input type="checkbox"/> Stapler vorhanden <input type="checkbox"/> LKW mit Kran <input type="checkbox"/> Zufahrt OK <input type="checkbox"/> Solo (ohne Anhänger)	Tel.-Nr + Name <input type="text"/> <input type="checkbox"/> oder <input type="checkbox"/>	Formular senden hier drücken

Natura		Natura		Terra R-Color*	
Anthracite	6650	Jade	5020	Amber	751 R
Anthracite	6512	Azurite	4020	Amber	752 R
Anthracite	6515			Amber	753 R
Crystal	6326			Amber	754 R
Anthracite	6660	Reflex		Amber	755 R
Coral	1020	Black Opal	9416	Amber	756 R
Coral	1030	Pearl Copper	9414		
Amber	2020	Silver	9409		
Amber	2030				
Crystal	6320				
				*Lieferfrist auf Anfrage	

Bemerkungen

Befestigungsmaterial, Zubehör, Werkzeug

			Einheit	Artikel-Nr.	Stück
	LUKO-Handapplikator				
	Gefüllt, frostbeständig. Kantenimprägnierung von				
	Anpassschnitten bei Faserzementplatten	kostenlos	1	801 2486	
	Ersatzschwamm zum Aufstecken		1	801 2485	
	LUKO zum Nachfüllen	1 Liter	1	801 2487	
	Bohrlehre (9549-2)				
	Ø 4,9 mm, inkl. 1 Inbus-Schlüssel 2,5 mm (ohne Bohrer)	Länge 105 mm	1	805 9475	
	Bohrer				
	Ø 4,9 mm, Typ S für Stahl		1	805 9476	
	Ø 9,5 mm, für Swisspearlplatten, hartmetallbestückt		1	802 9385	
	Kreissägeblatt 24 DZ				
	Ø 160 mm, diamantbestückt, zu Handkreissäge	Bohrung Ø20 mm	1	805 0770	

Farbig*: Nur in folgenden Farben erhältlich:

12 Natura Farben: Anthracite 6650, 6512, 6515; Crystal 6326; Anthracite 6660; Coral 1020, 1030; Amber 2020, 2030; Crystal 6320; Jade 5020; Azurite 4020

6 R-Color Farben: Terra Amber 751 R, 752 R, 753 R, 754 R, 755 R, 756 R

3 Reflex Farben: Reflex Black Opal 9416, Pearl Copper 9414, Silver 9409

Bestellformular – Integral Crea

03.2023